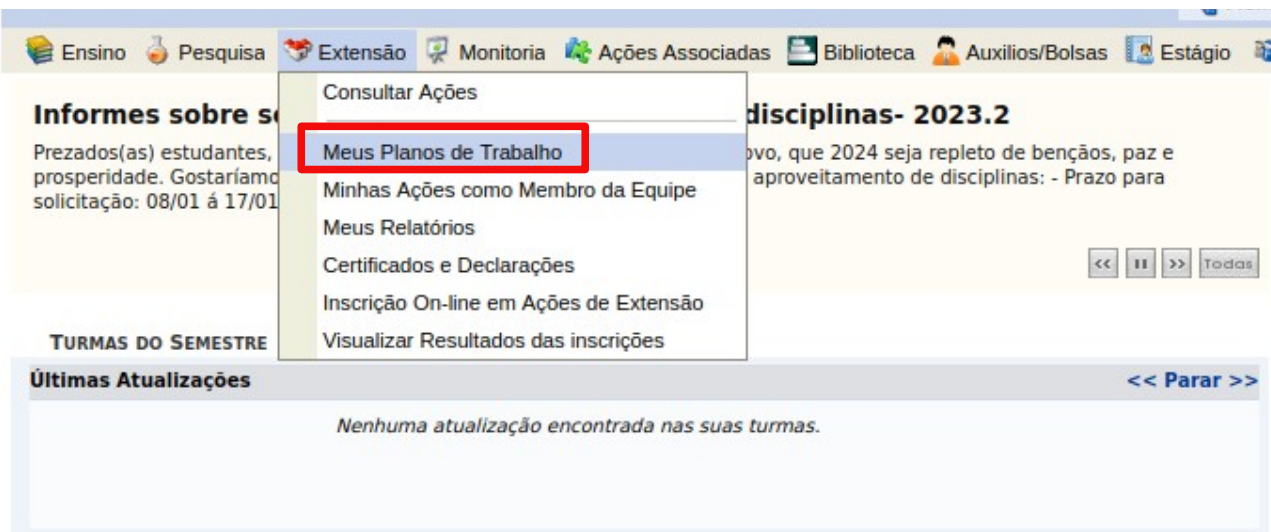


Relatório chamado #34997

Valter Cavalcante

Funcionalidade para o Discente inserir sua frequência:

1) A funcionalidade inicia clicando sobre o menu extensão depois em “Meus Planos de trabalho”



2) Ao clicar nesse item do menu aparecerá a tela de "Meus planos de trabalho" do discente. Nela vai encontrar um novo ícone chamado "Visualizar Frequências" na frente de cada ação que você esteja participando ou participou.

PORTAL DO DISCENTE > MEUS PLANOS DE TRABALHO

Visualizar Ação Visualizar discente Visualizar Plano

LISTA DE PARTICIPAÇÕES COMO DISCENTE DAS AÇÕES DE EXTENSÃO (PLANOS DE TRABALHO)

Ação de Extensão	Vínculo	Início	Fim	Situação	
PJ054-2023 - VIRUSES ANIMATED LEARNING (VirAL): DESENVOLVIMENTO DE CANAL DO YOUTUBE PARA SER UTILIZADOS COMO ESTRATÉGIA DE ENSINO EM VIROLOGIA	BOLSISTA INTERNO	01/01/2023	31/03/2023	FINALIZADO	Visualizar Frequências
PJ054-2023 - VIRUSES ANIMATED LEARNING (VirAL): DESENVOLVIMENTO DE CANAL DO YOUTUBE PARA SER UTILIZADOS COMO ESTRATÉGIA DE ENSINO EM VIROLOGIA	BOLSISTA INTERNO	01/04/2023	26/12/2023	FINALIZADO	Visualizar Frequências
PJ028-2024 - DESENVOLVIMENTO DE MÍDIAS SOCIAIS PARA SEREM UTILIZADAS COMO ESTRATÉGIA DE ENSINO EM VIROLOGIA - Viruses Animated Learning (VirAL)	BOLSISTA INTERNO	01/01/2024	30/12/2024	ATIVO	Visualizar Frequências

Portal do Discente

SIGAA | Diretoria de Tecnologia da Informação - | Copyright © 2006-2024 - !DESENVOLVIMENTO! - cavalcante-note - v3.22.20

3) Após clicar nesse ícone o discente será direcionado para a tela de inserção, edição e exclusão de atividades, vale lembrar que uma “Atividade de Frequência” faz parte de uma “Frequência Mensal” esta ultima após iniciada não poderá ser excluída, o fluxo vai até ela ser “Homologada” pelo orientador do discente:

OBS: A frequência de um mês segue os seguintes fluxos:



Iniciada – Enviada – Homologada ou Iniciada – Enviada – Rejeitada – Enviada - Homologada

Ação de Extensão

Código - Título: [Redacted]

Orientador(a): [Redacted]

Período de execução: [Redacted]

 Selecionar Frequência
  Vizualizar Frequência

LISTA DE FREQUÊNCIAS PARA A AÇÃO DE EXTENSÃO SELECIONADA				
Mês/Ano	Situação	Data Início	Data Envio	Data Homologação
01/2024 (Janeiro)	INICIADA	09/01/2024	---	---
02/2024 (Fevereiro)	---	---	---	---
03/2024 (Março)	---	---	---	---
04/2024 (Abril)	---	---	---	---
05/2024 (Maio)	---	---	---	---
06/2024 (Junho)	---	---	---	---
07/2024 (Julho)	---	---	---	---
08/2024 (Agosto)	---	---	---	---
09/2024 (Setembro)	---	---	---	---
10/2024 (Outubro)	---	---	---	---
11/2024 (Novembro)	---	---	---	---
12/2024 (Dezembro)	---	---	---	---

4) Nessa tela o discente tem todas as informações da frequência de cada mês de vigência do seu plano de trabalho. **Situação atual, data de envio para homologação e data de homologação.** Ao clicar no ícone “Selecionar Frequência” -marcado na imagem acima- será exibido logo abaixo do painel de informações um formulário para inserção da atividade e logo baixo todas as atividades já cadastradas naquele mês.

08/2024 (Agosto)	---	---	---	---
09/2024 (Setembro)	---	---	---	---
10/2024 (Outubro)	---	---	---	---
11/2024 (Novembro)	---	---	---	---
12/2024 (Dezembro)	---	---	---	---

CADASTRO DE ATIVIDADE DE FREQUÊNCIA DE EXTENSÃO

Dia: --Selecione-- Hora Início: Hora Término: Descrição:

Mês/Ano	Início	Fim	Descrição	
1/2024	04/01/2024 14:00	04/01/2024 16:00	Testando até enviar para homologação	 
1/2024	05/01/2024 12:00	05/01/2024 18:00	Testando até enviar para homologação	 
1/2024	06/01/2024 14:00	06/01/2024 18:00	teste	 
1/2024	09/01/2024 13:00	09/01/2024 18:00	4554 22323232	 
1/2024	13/01/2024 10:00	13/01/2024 19:00	Testando até enviar para homologação	 
1/2024	17/01/2024 13:00	17/01/2024 15:00	Testando a adição de um novo objeto	 
1/2024	19/01/2024 12:00	19/01/2024 15:00	12131212 1 i2u1i2u1i2u	 
1/2024	30/01/2024 12:00	30/01/2024 21:00	Testando até enviar para homologação	 

Quantidade de horas cadastradas: 40h

5) Todos os campos para inserção de uma atividade de frequência são obrigatórios e possuem algumas validações a principal delas são os horários que devem seguir o padrão *hh:mm*, ou seja, se você deseja inserir o horário de nove da manhã insira *09:00* e se for nove horas da noite insira *21:00*. Então para incluir uma atividade é só selecionar o dia que a atividade foi realizada inserir o horário de inicio e horário final seguindo o padrão já mencionado e inserir a descrição da atividade por fim clicar no botão “Incluir”. Pronto a atividade está inserida. Para editar uma atividade é só clicar no botão amarelo em formato de pasta e lápis e para excluir no botão da lixeira, na hora da exclusão será perguntado se realmente deseja executar essa ação.

O sistema irá informar a quantidade de horas cadastradas para aquele mês e só permite enviar para homologação a frequência que esteja com carga horária igual ou maior que 48h.

Selecionar Frequência Visualizar Frequência				
LISTA DE FREQUÊNCIAS PARA A AÇÃO DE EXTENSÃO SELECIONADA				
Mês/Ano	Situação	Data Início	Data Envio	Data Homologação
01/2024 (Janeiro)	ENVIADA	09/01/2024	17/01/2024	---
02/2024 (Fevereiro)	---	---	---	---
03/2024 (Março)	---	---	---	---
04/2024 (Abril)	---	---	---	---
05/2024 (Maio)	---	---	---	---
06/2024 (Junho)	---	---	---	---
07/2024 (Julho)	---	---	---	---
08/2024 (Agosto)	---	---	---	---
09/2024 (Setembro)	---	---	---	---
10/2024 (Outubro)	---	---	---	---
11/2024 (Novembro)	---	---	---	---
12/2024 (Dezembro)	---	---	---	---

6) Após clicar no botão “Enviar para Homologação” e o sistema retornar a data de envio no painel de informações , o discente não terá mais acesso para edição das atividades só se seu orientador “Rejeitar” essa frequência. Dessa forma o ícone marcado na imagem acima lhe permitirá apenas visualizar sua frequência como pode ser visualizado na imagem abaixo.

OBS: Um discente não poderá editar, excluir atividades ou enviar para homologação uma frequência que não for do mês vigente.

Portal do Discente

UNIVERSIDADE DA INTEGRAÇÃO INTERNACIONAL DA LUSOFONIA
AFRO-BRASILEIRA

SISTEMA INTEGRADO DE GESTÃO DE ATIVIDADES ACADÊMICAS

DTI

EMITIDO EM 17/01/2024 16:52

FREQUÊNCIA DISCENTE DE EXTENSÃO

DADOS DA AÇÃO DE EXTENSÃO

Ação de Extensão:
[Redacted]

Discente:
[Redacted]

Tipo de Vínculo:
[Redacted]

Curso do Discente:
[Redacted]

Dados da Frequência

Situação atual:	Horas Cadastradas:	Atividades Cadastradas:	
ENVIADA	48h	10	
Descrição da Atividade	Data	Hora Início	Hora Término
testando mesmo dia	02/01/2024	08:00	12:00
testando mesmo dia	02/01/2024	14:00	18:00
Testando até enviar para homologação	04/01/2024	14:00	16:00
Testando até enviar para homologação	05/01/2024	12:00	18:00
teste	06/01/2024	14:00	18:00
4554 22323232	09/01/2024	13:00	18:00
Testando até enviar para homologação	13/01/2024	10:00	19:00
Testando a adição de um novo objeto	17/01/2024	13:00	15:00
12131212 1 i2u1i2u1i2u	19/01/2024	12:00	15:00
Testando até enviar para homologação	30/01/2024	12:00	21:00

SIGAA | Diretoria de Tecnologia da Informação - - | Copyright © 2006-2024 -
!DESENVOLVIMENTO! - cavalcante-note